



Fescan

Federación de Asociaciones de
Personas Sordas de Cantabria



Cuentas Anuales 2024

REUNIÓN JUNTA DIRECTIVA 04ABRIL2025

INFORME ECONÓMICO FESCAN 2024

**FEDERACIÓN DE ASOCIACIONES DE
PERSONAS SORDAS DE CANTABRIA**



Cuentas Anuales 2024

1

**Cuenta de Resultados
2024**

2

**Balance de Situación
2024**

3

**Presupuestos
2025**

4

**Presentaciones gráficas
2024**



Cuentas Anuales 2024

1

**Cuenta de Resultados
2024**



1

**Cuenta de
Resultados 2024**

INFORME ECONÓMICO FESCAN 2024

Cuentas Anuales 2024

Año 2024

Total GASTOS

• 432.422,19

Total INGRESOS

• 433.201,03

**RESULTADO 2024
(Beneficios)**

• 778,84

Año 2023

Total GASTOS

• 418.566,85

Total INGRESOS

• 450.561,83

**RESULTADO 2023
(Beneficios)**

• 31.994,98



GASTOS

		Año 2024	Año 2023
Dietas de la Junta Directiva/Colaboradores. Devoluciones de Subvenciones.	Ayudas monetarias y otros	1.426,12	2.377,55
Compras de Material. Variación de existencias.	Aprovisionamientos	3.749,00	2.962,59
Nóminas y Seguridad Social de los Trabajadores.	Gastos de personal	378.776,20	370.775,41
Seguros, profesionales, internet, luz, agua, tfno., material, plataforma, etc.).	Otros gastos de la actividad	33.159,71	26.427,75
Gastos por depreciación de los bienes.	Amortización del inmovilizado	14.574,74	14.049,21
Intereses bancarios (Hipoteca, créditos, anticipos y cuentas).	Gastos financieros	736,42	1.974,34
	Total GASTOS	432.422,19	418.566,85



INGRESOS

		Año 2024	Año 2023
Cuotas de Asociaciones de Fescan	Cuotas de asociados y afiliados	738,00	568,00
Ventas, matrículas de cursos, servicios y otros.	Aportaciones de usuarios	83.597,29	160.537,04
Subvenciones de explotación de las entidades privadas y públicas.	Subvenciones imputados al resultado del ejercicio	340.715,00	283.175,10
Cursos bonificados.	Otros ingresos de la actividad	1.320,00	0,00
Subvenciones de Capital y donaciones de las entidades privadas y públicas.	Subvenciones, donaciones y legados de capital	6.819,75	6.276,82
Intereses bancarios	Ingresos financieros	10,99	4,87
Total INGRESOS		433.201,03	450.561,83



Cuentas Anuales 2024

2

Balance de Situación
2024



2 Balance de Situación 2024

INFORME ECONÓMICO FESCAN 2024

Cuentas Anuales 2024

Todos los bienes y derechos a cobrar que tiene la entidad.

Todas las deudas y obligaciones a pagar que tienen la entidad

Es la diferencia del ACTIVO menos el PASIVO. Es el valor de la entidad.

Año 2024

ACTIVO

• 616.465,78

PASIVO

• 17.904,67

PATRIMONIO NETO

• 598.561,11

Año 2023

ACTIVO

• 624.844,99

PASIVO

• 44.242,75

PATRIMONIO NETO

• 580.602,24

PATRIMONIO NETO = ACTIVO - PASIVO
PATRIMONIO NETO = BIENES/DERECHOS - OBLIGACIONES



ACTIVO

		Año 2024	Año 2023
Software, licencias, marcas, patentes, etc.	Inmovilizado Intangible	2.335,53	255,74
Terrenos, construcciones, ordenadores, ascensor, mobiliario...	Inmovilizado Material	418.949,66	432.046,85
Fianzas de Concurso, agua y luz. Obligaciones Caja Rural.	Inversiones financieras a largo plazo	322,57	11.322,57
Camisetas, pulseras, bolsas Solidarias...	Existencias	1.065,59	1.358,49
Deudas privadas pendientes de cobrar (Facturación y Subvenciones)	Usuarios y otros deudores de la actividad propia	46.529,21	56.550,45
Deudas públicas pendientes de cobrar (Subvenciones)	Deudores comerciales y otras cuentas a cobrar	42.405,71	6.442,10
Gastos Anticipados (Seguros de Local 24-25)	Periodificaciones a corto plazo	97,36	93,39
Dinero disponible en Banco y Caja.	Efectivo y otros activos líquidos equivalentes	104.760,15	116.775,40
Total ACTIVO		616.465,78	624.844,99



2 Balance de Situación 2024

INFORME ECONÓMICO FESCAN 2024

Cuentas Anuales 2024

PASIVO

		Año 2024	Año 2023
Depósitos recibidos a largo plazo (ASORLA)	Deudas a largo plazo	128,94	0,00
Deudas pendientes de pagar a corto plazo a entidades de crédito (hipoteca, crédito...)	Deudas a corto plazo	0,00	17.867,60
Deudas pendientes de pagar a usuarios, voluntarios, alumnos...	Beneficiarios	24,20	62,92
Deudas pendientes de pagar a empresas, Hacienda, SSocial y Trabajadores	Acreedores comerciales y otras cuentas a pagar	13.091,40	22.237,24
Ingresos Anticipados (Matrículas LSE 24-25)	Periodificaciones a corto plazo	4.660,13	4.074,99
	Total PASIVO	17.904,67	44.242,75



PATRIMONIO NETO

		Año 2024	Año 2023
Fondo social de la entidad.	Fondo social	242.978,19	242.978,19
Beneficios/Ingresos de ejercicios anteriores.	Reservas	175.332,69	169.340,89
Resultado del ejercicio 2022	Excedente del ejercicio	778,84	31.994,98
Subvenciones de Capital y Explotación pendientes para siguientes ejercicios.	Subvenciones, donaciones y legados recibidos	179.471,39	136.288,18
Total PATRIMONIO NETO		598.561,11	580.602,24

Variación PATRIMONIO NETO 2024 17.958,87



Cuentas Anuales 2024

3

**Presupuestos
2025**



**Ingresos de
funcionamiento**

Cuotas de asociados y afiliados

900,00

Aportaciones de usuarios

90.720,00

Subvenciones, donaciones y legados
imputados al resultado

418.980,00

Total
INGRESOS
PRESUPUESTADOS

510.600,00

**Gastos
Corrientes**

Gastos por colaboraciones y del órgano de
gobierno

5.850,00

Aprovisionamientos

4.300,00

Gastos de personal

442.950,00

Amortizaciones, provisiones y otros gastos de
explotación

57.500,00

Gastos financieros y gastos asimilados

0,00

Total
GASTOS
PRESUPUESTADOS

510.600,00

Presupuestos comparativos (490.800,00 en el 2024) y (510.600,00 en el 2025) **4,03%**



GRADO DE CUMPLIMIENTO DEL PRESUPUESTO 2024

INGRESOS DE FUNCIONAMIENTO	PRESUPUESTO 2024	REALIZADO 2024	GRADO CUMPLIMIENTO	DESVIACIONES
Cuotas de asociados y afiliados	938,00	738,00	78,68%	-200,00
Aportaciones de usuarios	122.009,57	84.917,29	69,60%	-37.092,28
Subvenciones, donaciones y legados imputados al resultado	367.852,43	347.534,75	94,48%	-20.317,68
Ingresos financieros	0,00	10,99	100,00%	+10,99
TOTAL INGRESOS	490.800,00	433.201,03	88,26%	-57.598,97

GASTOS CORRIENTES DE FUNCIONAMIENTO	PRESUPUESTO 2024	REALIZADO 2024	GRADO CUMPLIMIENTO	DESVIACIONES
Gastos por colaboraciones y del órgano de gobierno	4.600,00	1.426,12	31,00%	+3.173,88
Aprovisionamientos	4.000,00	3.749,00	93,73%	+251,00
Gastos de personal	414.000,00	378.776,20	91,49%	+35.223,80
Amortizaciones, provisiones y otros gastos de explotación	66.900,00	47.734,45	71,35%	+19.165,55
Gastos financieros y gastos asimilados	1.300,00	736,42	56,65%	+563,58
TOTAL GASTOS	490.800,00	432.422,19	88,11%	58.377,81

Grado de cumplimiento de presupuesto 2024
88,11%



Cuentas Anuales 2024

4

Presentaciones Gráficas
2024



Gráfico Num. 1: Resultado de Ejercicios 2012-2024

RESULTADO DE LA ENTIDAD

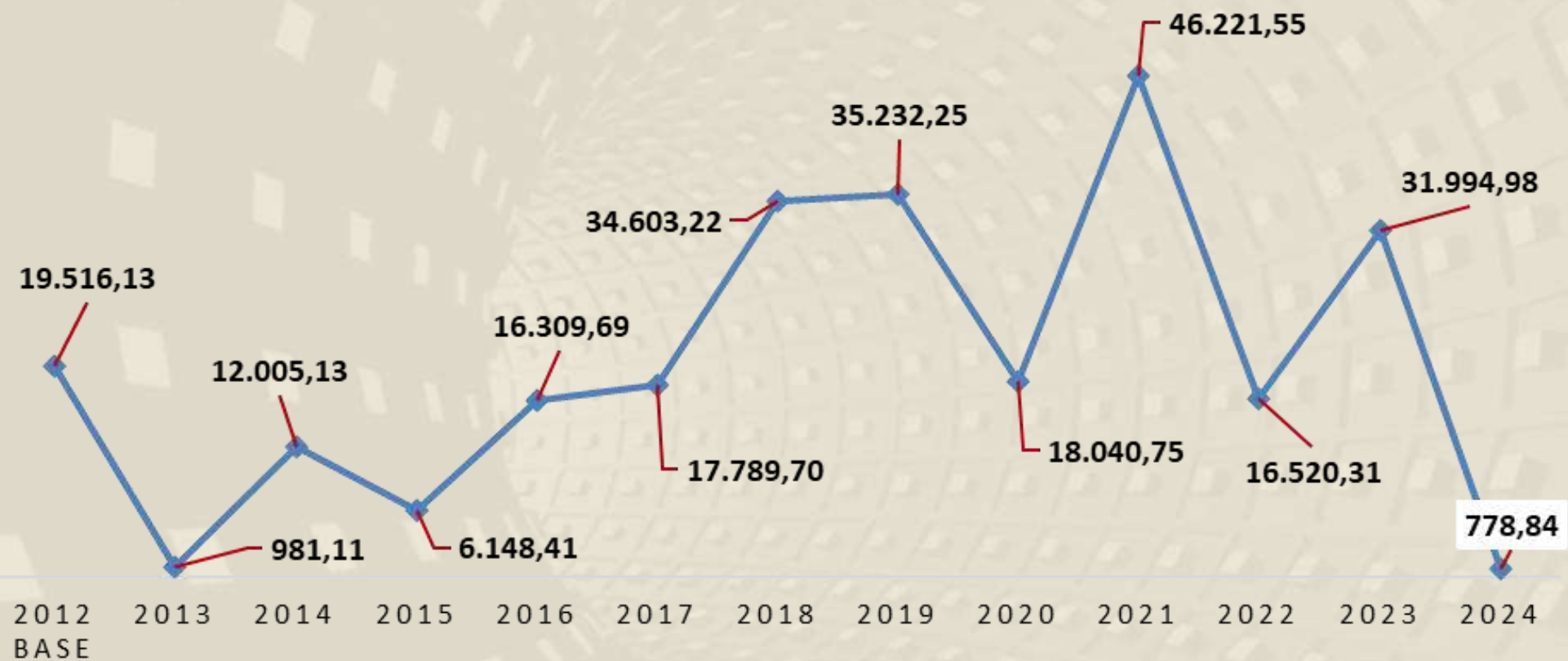




Gráfico Num. 1: Resultado de Ejercicios 2012-2024

INGRESOS DE LA ENTIDAD

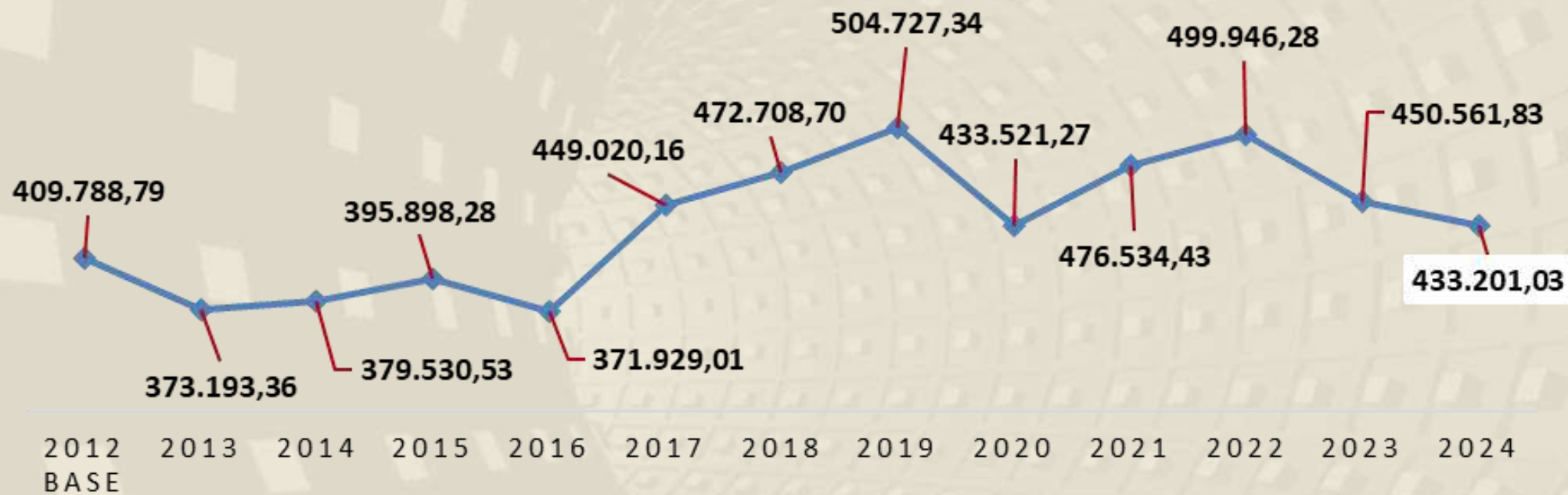




Gráfico Num. 1: Resultado de Ejercicios 2012-2024

GASTOS DE LA ENTIDAD

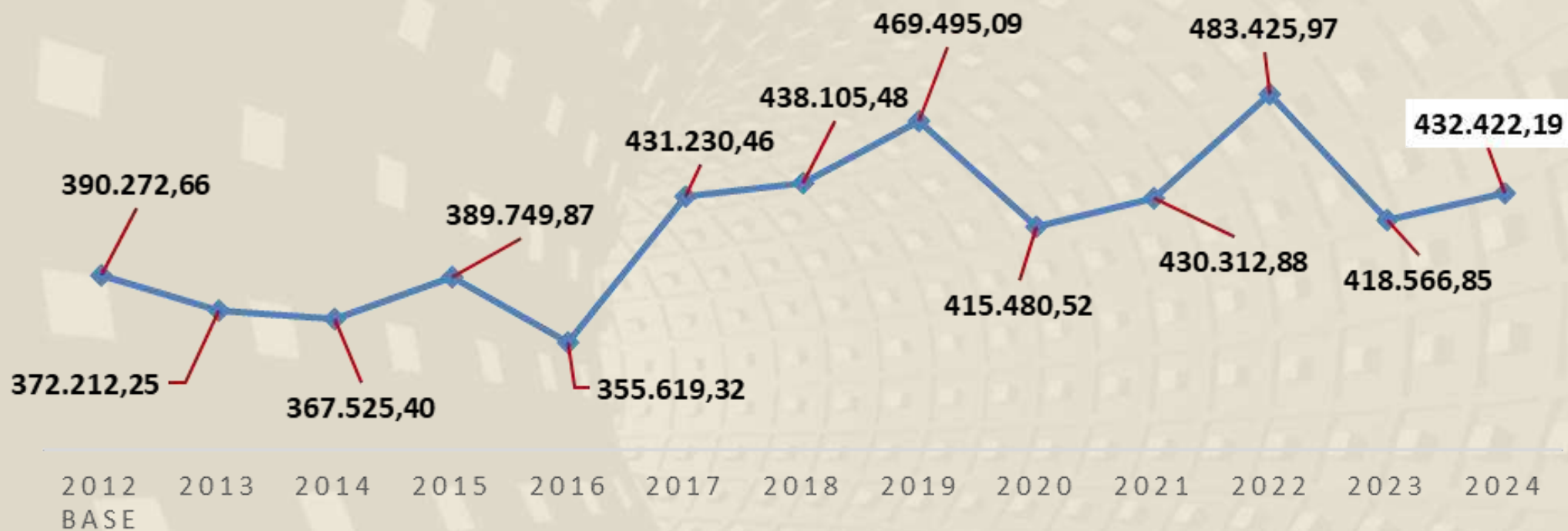




Gráfico Num. 2: Ingresos de la Entidad





Gráfico Num. 3: Origen de las Subvenciones

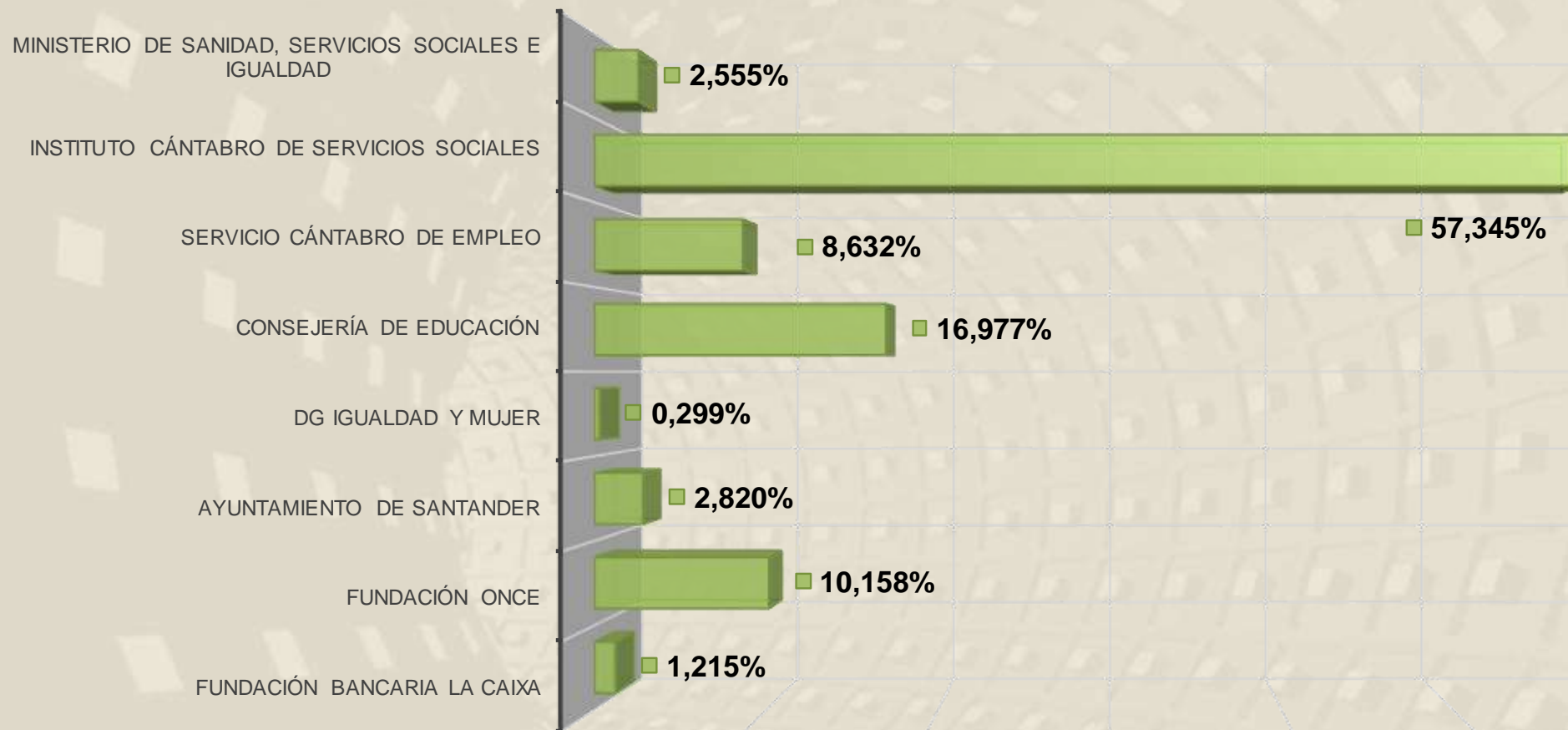




Gráfico Num. 4: Número medio de Trabajadores

NÚMERO MEDIO 2024		
TRABAJADORES SORDOS	6,00	17,00
TRABAJADORES OYENTES	11,00	
TRAB.OYENTES. ILSE	6,00	
TRAB. OYENTES TECNICOS	5,00	
TRABAJADORES FIJOS	15,00	17,00
TRABAJADORES NO FIJOS	2,00	
MUJERES	13,00	17,00
HOMBRES	4,00	

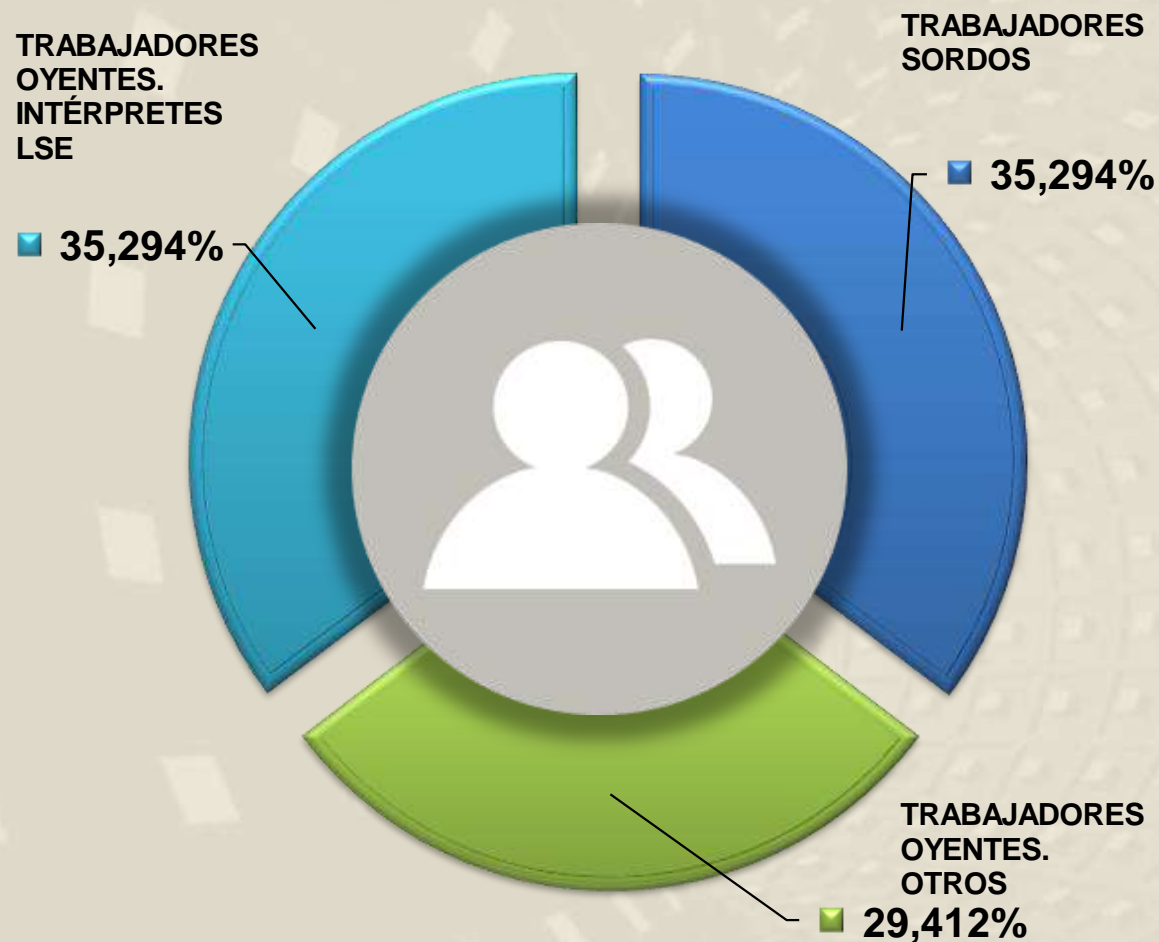
El número medio de trabajadores con relación laboral durante el **ejercicio 2024**

17,00

(durante el año 2023 la media fue **17,00**)



Gráfico Num. 4: Número medio de Trabajadores



El número medio de trabajadores con relación laboral durante el **ejercicio 2024**

17,00

(durante el año 2023 la media fue 17,00)