



Fescan

Federación de Asociaciones de
Personas Sordas de Cantabria



Cuentas Anuales 2023

REUNIÓN JUNTA DIRECTIVA 24ABRIL2024

INFORME ECONÓMICO FESCAN 2023

FEDERACIÓN DE ASOCIACIONES DE
PERSONAS SORDAS DE CANTABRIA



Cuentas Anuales 2023

1

**Cuenta de Resultados
2023**

2

**Balance de Situación
2023**

3

**Presupuestos
2024**

4

**Presentaciones gráficas
2023**



Cuentas Anuales 2023

1

**Cuenta de Resultados
2023**



1

**Cuenta de
Resultados 2023**

INFORME ECONÓMICO FESCAN 2023
Cuentas Anuales 2023

Año 2023

Total GASTOS

• 418.566,85

Total INGRESOS

• 450.561,83

**RESULTADO 2023
(Beneficios)**

• 31.994,98

Año 2022

Total GASTOS

• 483.425,97

Total INGRESOS

• 499.946,28

**RESULTADO 2022
(Beneficios)**

• 16.520,31

**1****Cuenta de
Resultados 2023****INFORME ECONÓMICO FESCAN 2023****Cuentas Anuales 2023**

GASTOS

		Año 2023	Año 2022
Dietas de la Junta Directiva/Colaboradores. Devoluciones de Subvenciones.	Ayudas monetarias y otros	2.377,55	2.839,01
Compras de Material. Variación de existencias.	Aprovisionamientos	2.962,59	2.685,46
Nóminas y Seguridad Social de los Trabajadores.	Gastos de personal	370.775,41	402.341,53
Seguros, profesionales, internet, luz, agua, tfno., material, plataforma, etc.).	Otros gastos de la actividad	26.427,75	60.003,53
Gastos por depreciación de los bienes.	Amortización del inmovilizado	14.049,21	13.734,04
Intereses bancarios (Hipoteca, créditos, anticipos y cuentas).	Gastos financieros	1.974,34	1.822,40
	Total GASTOS	418.566,85	483.425,97



INGRESOS

		Año 2023	Año 2022
Cuotas de Asociaciones de Fescan	Cuotas de asociados y afiliados	568,00	355,00
Ventas, matrículas de cursos, servicios y otros.	Aportaciones de usuarios	160.537,04	155.418,03
Subvenciones de explotación de las entidades privadas y públicas.	Subvenciones imputados al resultado del ejercicio	283.175,10	337.049,66
Cursos bonificados.	Otros ingresos de la actividad	0,00	1.137,00
Subvenciones de Capital y donaciones de las entidades privadas y públicas.	Subvenciones, donaciones y legados de capital	6.276,82	5.982,86
Intereses bancarios	Ingresos financieros	4,87	3,73
Total INGRESOS		450.561,83	499.946,28



Cuentas Anuales 2023

2

Balance de Situación
2023



2 Balance de Situación 2023

INFORME ECONÓMICO FESCAN 2023

Cuentas Anuales 2023

Todos los bienes y derechos a cobrar que tiene la entidad.

Todas las deudas y obligaciones a pagar que tienen la entidad

Es la diferencia del ACTIVO menos el PASIVO. Es el valor de la entidad.

Año 2023

ACTIVO

• 624.844,99

PASIVO

• 44.242,75

PATRIMONIO NETO

• 580.602,24

Año 2022

ACTIVO

• 695.339,38

PASIVO

• 77.289,15

PATRIMONIO NETO

• 618.050,23

PATRIMONIO NETO = ACTIVO - PASIVO
PATRIMONIO NETO = BIENES/DERECHOS - OBLIGACIONES



ACTIVO

		Año 2023	Año 2022
Software, licencias, marcas, patentes, etc.	Inmovilizado Intangible	255,74	0,00
Terrenos, construcciones, ordenadores, ascensor, mobiliario...	Inmovilizado Material	432.046,85	445.121,32
Fianzas de Concurso, agua y luz. Obligaciones Caja Rural.	Inversiones financieras a largo plazo	11.322,57	11.569,82
Camisetas, pulseras, bolsas Solidarias...	Existencias	1.358,49	1.406,81
Deudas privadas pendientes de cobrar (Facturación y Subvenciones)	Usuarios y otros deudores de la actividad propia	56.550,45	44.281,36
Deudas públicas pendientes de cobrar (Subvenciones)	Deudores comerciales y otras cuentas a cobrar	6.442,10	1.640,12
Gastos Anticipados (Seguros de Local 2023-2024)	Periodificaciones a corto plazo	93,39	88,68
Dinero disponible en Banco y Caja.	Efectivo y otros activos líquidos equivalentes	116.775,40	191.231,27
Total ACTIVO		624.844,99	695.339,38



PASIVO

		Año 2023	Año 2022
Deudas pendientes de pagar a largo plazo a entidades de crédito (Hipoteca).	Deudas a largo plazo	0,00	17.201,39
Deudas pendientes de pagar a corto plazo a entidades de crédito (hipoteca, crédito...)	Deudas a corto plazo	17.867,60	19.426,15
Deudas pendientes de pagar a usuarios, voluntarios, alumnos...	Beneficiarios	62,92	0,00
Deudas pendientes de pagar a empresas, Hacienda, SSocial y Trabajadores	Acreedores comerciales y otras cuentas a pagar	22.237,24	36.291,69
Ingresos Anticipados (Matrículas LSE 2022-2023)	Periodificaciones a corto plazo	4.074,99	4.369,92
	Total PASIVO	44.242,75	77.289,15



PATRIMONIO NETO

		Año 2023	Año 2022
Fondo social de la entidad.	Fondo social	242.978,19	242.978,19
Beneficios/Ingresos de ejercicios anteriores.	Reservas	169.340,89	170.325,12
Resultado del ejercicio 2022	Excedente del ejercicio	31.994,98	16.520,31
Subvenciones de Capital y Explotación pendientes para siguientes ejercicios.	Subvenciones, donaciones y legados recibidos	136.288,18	188.226,61
Total PATRIMONIO NETO		580.602,24	618.050,23

Variación PATRIMONIO NETO 2023 - 37.447,99



Cuentas Anuales 2023

3

**Presupuestos
2024**



**Ingresos de
funcionamiento**

Cuotas de asociados y afiliados

938,00

Aportaciones de usuarios

122.009,57

Subvenciones, donaciones y legados
imputados al resultado

367.852,43

Total
INGRESOS
PRESUPUESTADOS

490.800,00

**Gastos
Corrientes**

Gastos por colaboraciones y del órgano de
gobierno

4.600,00

Aprovisionamientos

4.000,00

Gastos de personal

414.000,00

Amortizaciones, provisiones y otros gastos de
explotación

66.900,00

Gastos financieros y gastos asimilados

1.300,00

Total
GASTOS
PRESUPUESTADOS

490.800,00

Presupuestos comparativos (508.400,00 en el 2023) y (490.800,00 en el 2024) **-3,46%**



Cuentas Anuales 2023

4

Presentaciones Gráficas
2023



Gráfico Num. 1: Resultado de Ejercicios 2012-2023

RESULTADO DE LA ENTIDAD

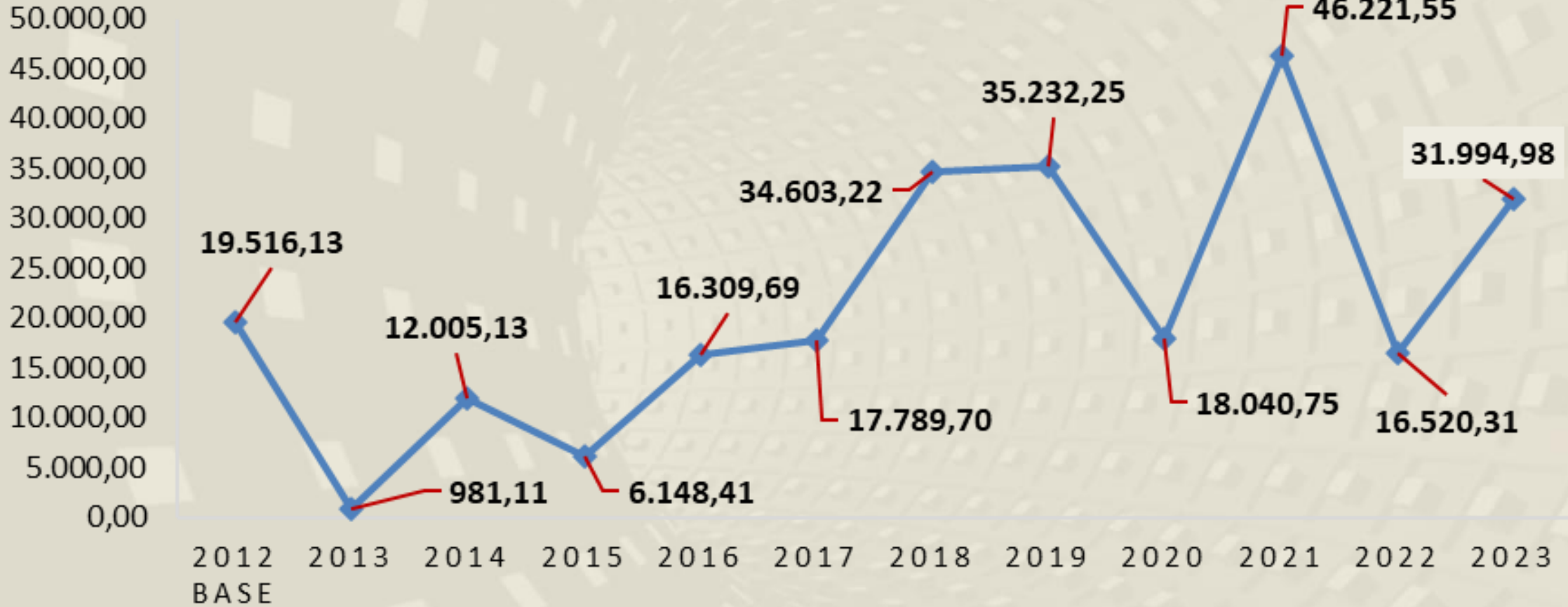




Gráfico Num. 1: Resultado de Ejercicios 2012-2023

INGRESOS DE LA ENTIDAD

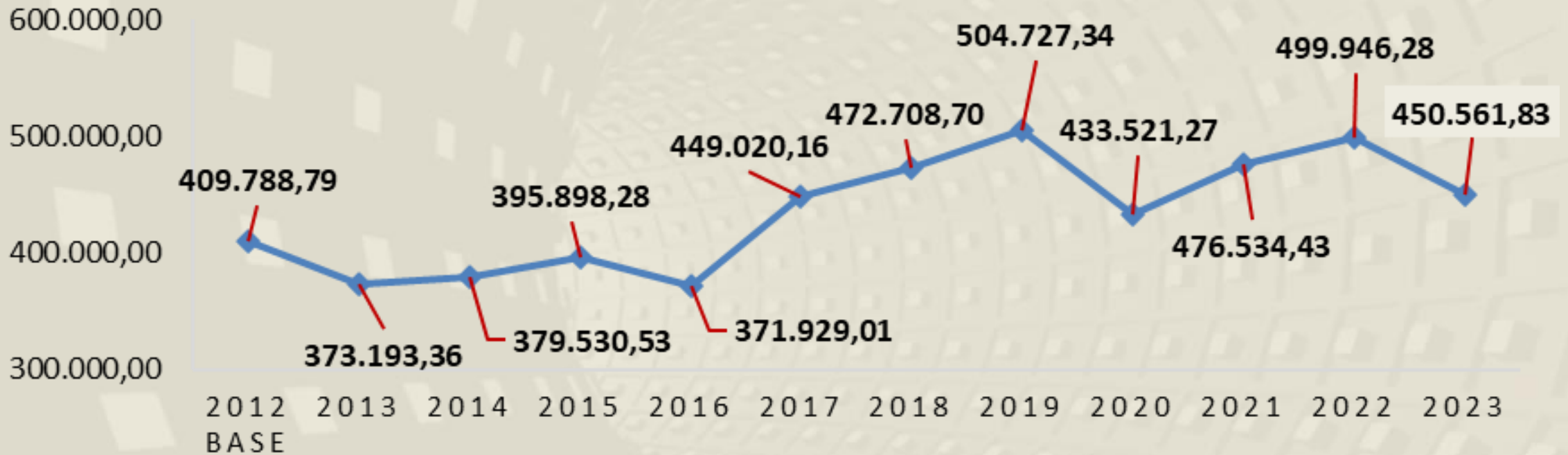




Gráfico Num. 1: Resultado de Ejercicios 2012-2023





Gráfico Num. 2: Ingresos de la Entidad

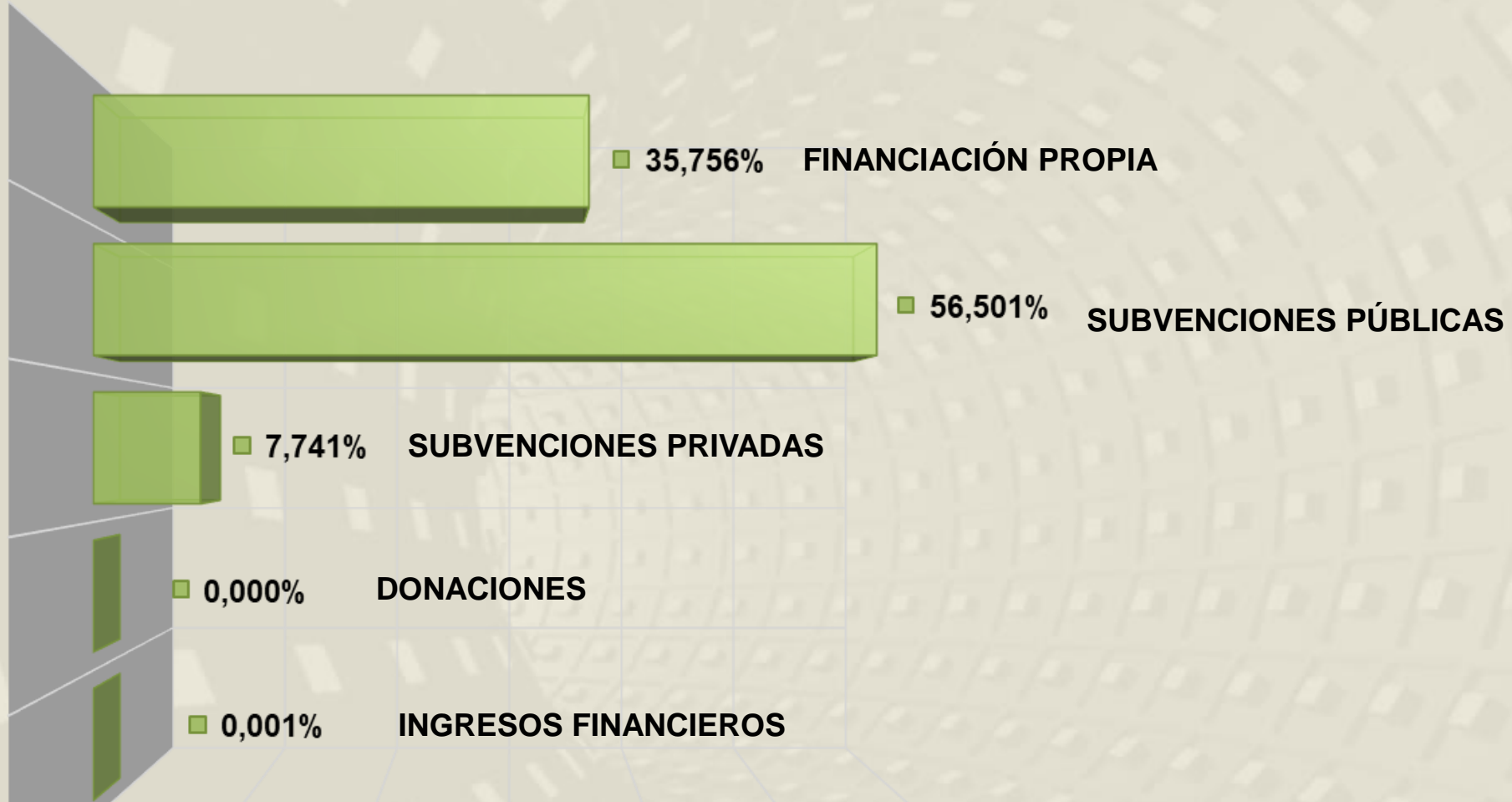




Gráfico Num. 3: Origen de las Subvenciones

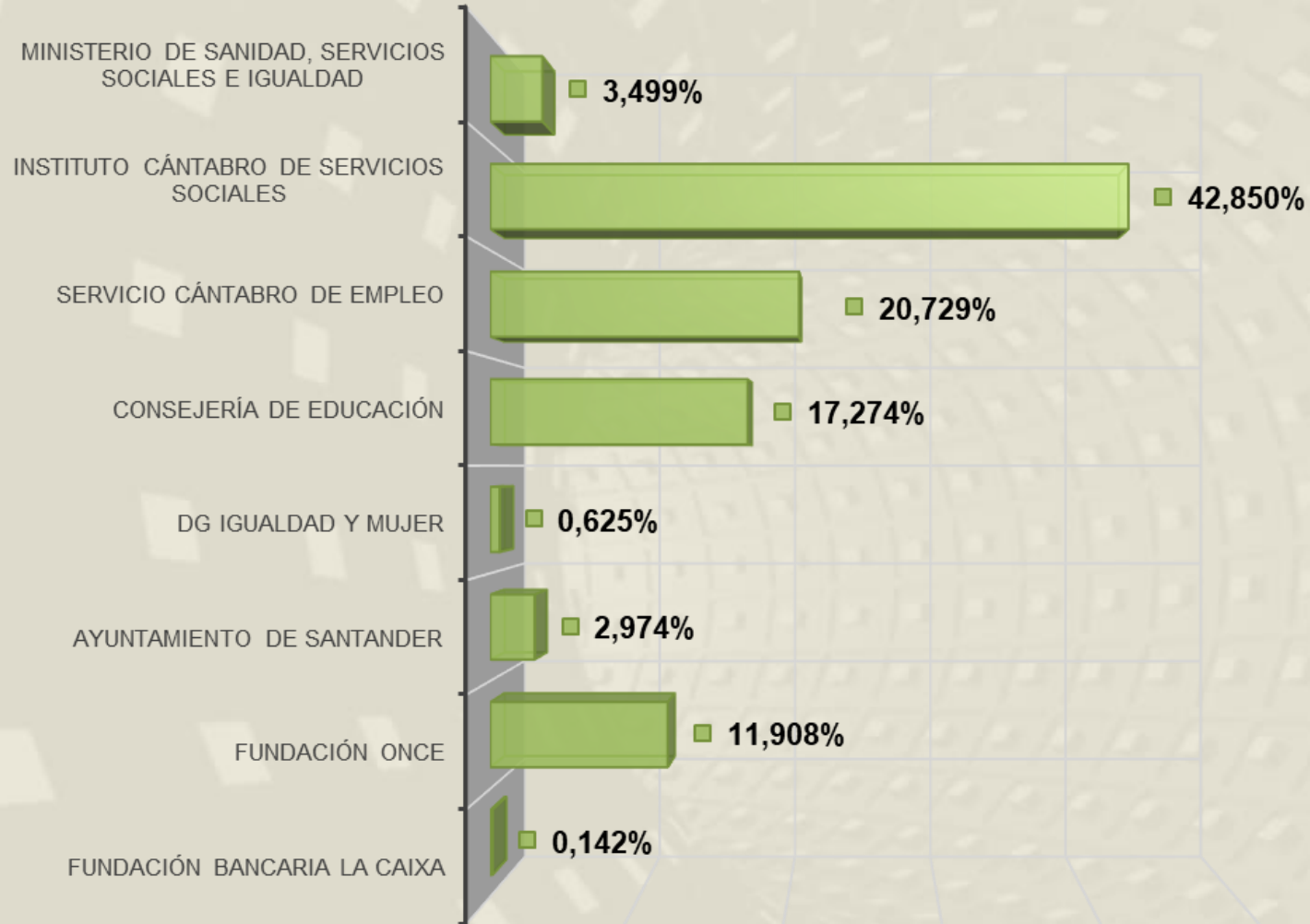




Gráfico Num. 4: Número medio de Trabajadores

NÚMERO MEDIO 2023		
TRABAJADORES SORDOS	6,00	17,00
TRABAJADORES OYENTES	11,00	
TRAB.OYENTES. ILSE	6,08	
TRAB. OYENTES TECNICOS	4,92	
TRABAJADORES FIJOS	15,00	17,00
TRABAJADORES NO FIJOS	2,00	
MUJERES	13,17	17,00
HOMBRES	3,83	

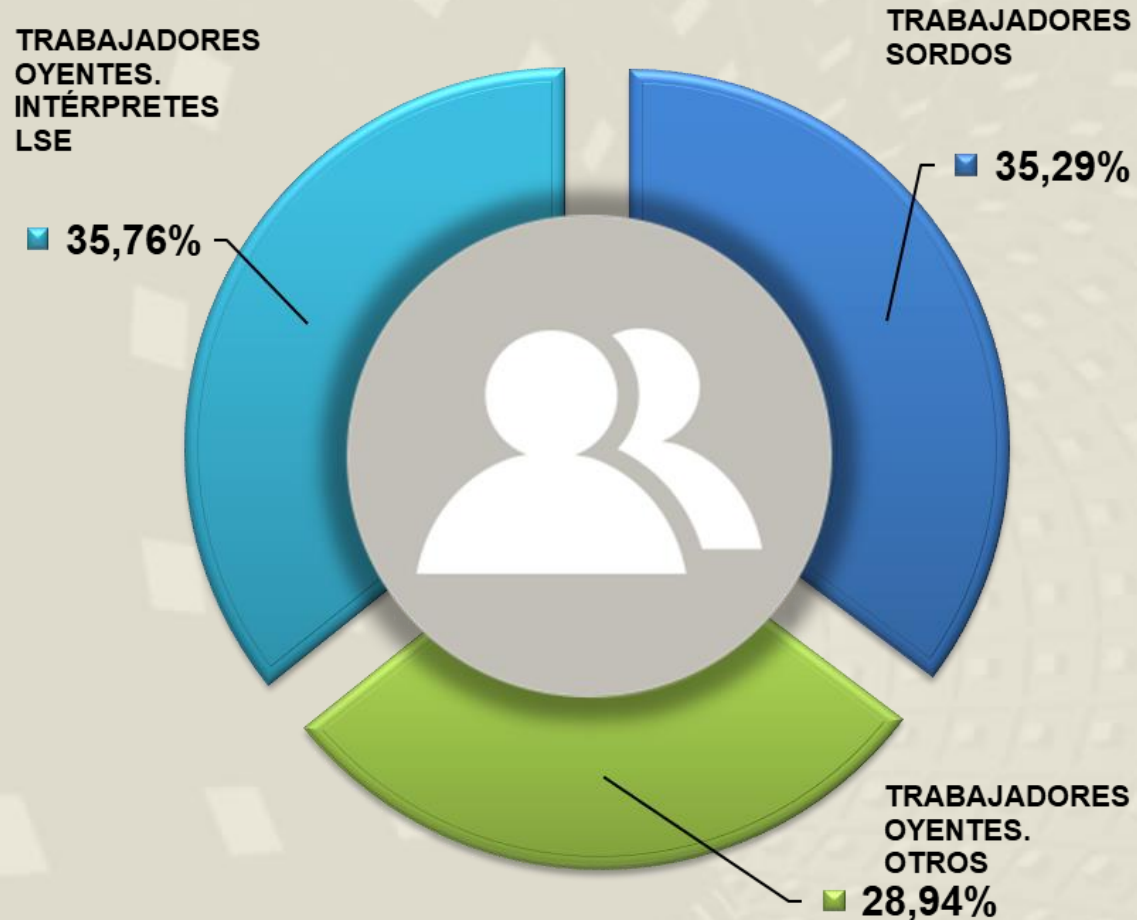
El número medio de trabajadores con relación laboral durante el **ejercicio 2023**

17,00

(durante el año 2022 la media fue **18,92**)



Gráfico Num. 4: Número medio de Trabajadores



El número medio de trabajadores con relación laboral durante el **ejercicio 2023**

17,00

(durante el año 2022 la media fue **18,92**)